

# Keuzelijst bomenactie

De gemeente Wageningen en Woningstichting Wageningen bieden u een gratis boom aan voor in uw tuin. Dit aanbod geldt voor huurwoningen met een tuin in de Bloemenbuurt.

Op [www.wageningen.nl/bomenactie](http://www.wageningen.nl/bomenactie) leest u welke adressen hiervoor in aanmerking komen.

Bomen en struiken bieden schaduw en verkoeling. Zo helpen ze de tuin koeler te houden. Dat is mooi, want we krijgen steeds vaker een hittegolf. Bomen kunnen heel veel regenwater opnemen. Dat helpt bij het opvangen van het water bij (zware) regenbuien. Ook zijn bomen belangrijk voor veel verschillende dieren. Die kunnen er schuilen, hun nestje bouwen of bessen eten. Van sommige boompjes kun je ook zelf de vruchten plukken.

U kunt kiezen uit **10 verschillende soorten**. Kies een boom of struik uit die u mooi vindt. Maar let wel op dat hij ook in de toekomst past in uw tuin. In de lijst hieronder kunt u zien hoe groot de boom of struik maximaal kan worden. U bent zelf verantwoordelijk voor het onderhoud van uw boom. Als u de boom of struik ontvangt, krijgt u een plantinstructie hoe u hem kunt planten en verzorgen.

## Bomen



### Appelboom - Malus domestica

Met een appelboom geniet je van prachtige bloesem in het voorjaar en lekkere appeltjes in het najaar. Zet de appelboom op een plek met ten minste 6 uur per dag volle zon. Dan geeft de boom meer appels dan wanneer hij in de schaduw staat. Als je veel appels wilt, moet je je appelboom wel af en toe snoeien.

|  |                                |   |  |             |                            |
|--|--------------------------------|---|--|-------------|----------------------------|
|  | Hoogte/lengte                  | <b>Max. 3-4 meter hoog</b>              |  | Herfstkleur | <b>Geel</b>                |
|  | Boomvorm                       | <b>Rond</b>                             |  | Vruchten    | <b>Handappel (eetbaar)</b> |
|  | Schaduw                        | <b>Weinig</b>                           |  | Giftig      | <b>Nee</b>                 |
|  | Dieren                         | <b>Insecten</b>                         |  | Inheems     | <b>Nee</b>                 |
|  | Bloemkleur en tijd van bloeien | <b>Donkerroze naar wit (mei - juni)</b> |  | Snoeibaar   | <b>Ja</b>                  |



### Judasboom - Cercis ciliquastrum

Vroeg in het voorjaar bloeit deze kleine boom met opvallend felroze bloemen, nog voordat het blad uitloopt. Door de vroege bloei hebben bijen al in de wintermaanden nectar en stuifmeel. In de zomer heeft de boom friscgroene hartvormige bladeren waar de zon nog een beetje doorheen schijnt. Het is een makkelijke boom, die langzaam groeit. Hij staat graag in de zon.

|  |                                |                                       |  |             |                                   |
|--|--------------------------------|---------------------------------------|--|-------------|-----------------------------------|
|  | Hoogte/lengte                  | <b>Max. 5 meter hoog</b>              |  | Herfstkleur | <b>Geel</b>                       |
|  | Boomvorm                       | <b>Ovaal</b>                          |  | Vruchten    | <b>Vleugelnoot (niet eetbaar)</b> |
|  | Schaduw                        | <b>Gemiddeld</b>                      |  | Giftig      | <b>Nee</b>                        |
|  | Dieren                         | <b>Bijen/vogels</b>                   |  | Inheems     | <b>Nee</b>                        |
|  | Bloemkleur en tijd van bloeien | <b>Felroze/paars (februari/maart)</b> |  | Snoeibaar   | <b>Ja</b>                         |



## Mispel - Mespilus germanica

De mispel is klein en groeit langzaam. Vaak is de boomkroon wat breder dan hoog. De bladeren zijn vrij groot, donkergroen en behaard. In het voorjaar verschijnen grote witte bloemen die op rozen lijken. In het najaar komen er mispels aan: droge, harde, goudbruine vruchten van 4 cm. De vruchten zijn pas na de eerste nachtvorst rijp en vogels eten ze graag.

|   |                                |                           |   |             |                   |
|---|--------------------------------|---------------------------|---|-------------|-------------------|
|  | Hoogte/lengte                  | <b>Max. 5 meter hoog</b>  |  | Herfstkleur | <b>Geel/bruin</b> |
|  | Boomvorm                       | <b>Afgeplat bolvormig</b> |  | Vruchten    | <b>Mispel</b>     |
|  | Schaduw                        | <b>Veel</b>               |  | Giftig      | <b>Nee</b>        |
|  | Dieren                         | <b>Bijen/vogels</b>       |  | Inheems     | <b>Nee</b>        |
|  | Bloemkleur en tijd van bloeien | <b>Wit (april)</b>        |  | Snoeibaar   | <b>Ja</b>         |



## Perenboom - Pyrus communis

De perenboom is een smalle boom. In het voorjaar heeft hij witte bloemen waar bijen dol op zijn. In het najaar zijn de peren rijp. De peer staat graag in de volle zon op een beschutte plek. Als je elk jaar peren wilt, dan moet je de peer wel snoeien. Dat houdt de boom ook langer gezond.

|   |                                |                            |   |             |             |
|---|--------------------------------|----------------------------|---|-------------|-------------|
|  | Hoogte/lengte                  | <b>Max. 3-4 meter hoog</b> |  | Herfstkleur | <b>Geel</b> |
|  | Boomvorm                       | <b>Ovaal</b>               |  | Vruchten    | <b>Peer</b> |
|  | Schaduw                        | <b>Weinig</b>              |  | Giftig      | <b>Nee</b>  |
|  | Dieren                         | <b>Bijen/vogels</b>        |  | Inheems     | <b>Nee</b>  |
|  | Bloemkleur en tijd van bloeien | <b>Wit (april)</b>         |  | Snoeibaar   | <b>Ja</b>   |

De gemeente Wageningen vindt het belangrijk dat inwoners minder last hebben van hitte in hete zomers en van wateroverlast bij zware regenbuien. Daarom organiseert de gemeente deze actie, in samenwerking met Woningstichting Wageningen. De Werkgroep Groen van Woningstichting Wageningen, met daarin ook huurders, dacht mee en gaf advies.

*Samen maken we Wageningen groener en koeler!*











gemeente **Wageningen**

# Struiken



## Gele kornoelje - Cornus mas







Gele kornoelje heeft in het vroege voorjaar prachtige gele bloemschermjes. In de herfst zit hij vol rode bessen die vogels graag eten. Als je hem niet snoeit, kan de kornoelje uitgroeien tot een boom met meerdere stammen.

|  |                                       |   |                    |
|--|---------------------------------------|---|--------------------|
|  Hoogte/lengte                  | <b>Max. 3-7 meter hoog</b>            |  Herfstkleur | <b>Geel/Oranje</b> |
|  Boomvorm                       | <b>Rond</b>                           |  Vruchten    | <b>Bessen</b>      |
|  Schaduw                        | <b>Veel</b>                           |  Giftig      | <b>Nee</b>         |
|  Dieren                         | <b>Geliefd bij insecten en vogels</b> |  Inheems     | <b>Ja</b>          |
|  Bloemkleur en tijd van bloeien | <b>Geel (februari/maart)</b>          |  Snoeibaar   | <b>Ja</b>          |



## Gewone sering - Syringa vulgaris

De sering is een luchtige struik met heerlijk geurende bloemen in grote pluimen, waar vlinders graag op afkomen. De struik kan maximaal 5 meter hoog worden en staat het liefst op een zonnige plaats.

|  |                                    |   |                   |
|--|------------------------------------|---|-------------------|
|  Hoogte/lengte                  | <b>Max. 5 meter hoog</b>           |  Herfstkleur | <b>Oranjerood</b> |
|  Boomvorm                       | <b>Vaasvormig</b>                  |  Vruchten    | <b>Geen</b>       |
|  Schaduw                        | <b>Gemiddeld</b>                   |  Giftig      | <b>Nee</b>        |
|  Dieren                         | <b>Vlinders en andere insecten</b> |  Inheems     | <b>Nee</b>        |
|  Bloemkleur en tijd van bloeien | <b>Paars/lila (april/mei)</b>      |  Snoeibaar   | <b>Ja</b>         |

## Gewone vlier - Sambucus nigra

De vlierstruik groeit snel en bloeit met grote witte geurende bloemschermen, waar bijen dol op zijn. De bloemen zijn niet alleen mooi, maar ook heel geschikt om thee of limonade van te maken. In de herfst krijgt hij zwartpaarse bessen. Vogels zijn er gek op. Voor veel bloei kun je de vlier het beste elk jaar snoeien. Doe je dat niet, dan groeit hij door en kan hij wel 6 meter hoog worden.

|  |                            |   |                                 |
|--|----------------------------|---|---------------------------------|
|  Hoogte/lengte                  | <b>Max. 6 meter hoog</b>   |  Herfstkleur | <b>Goudgeel</b>                 |
|  Boomvorm                       | <b>Bol tot ovaalvormig</b> |  Vruchten    | <b>Bessen</b>                   |
|  Schaduw                        | <b>Gemiddeld</b>           |  Giftig      | <b>Bladeren en rauwe bessen</b> |
|  Dieren                         | <b>Insecten en vogels</b>  |  Inheems     | <b>Ja</b>                       |
|  Bloemkleur en tijd van bloeien | <b>Wit (mei/juni)</b>      |  Snoeibaar   | <b>Ja</b>                       |





## Gewone hazelaar - Corylus avellana

De hazelaar geeft na een aantal jaren hazelnoten, die je kunt eten. De struik kan uitgroeien tot een kleine boom, als je hem niet snoeit. De hazelaar heeft opvallend gekarteld blad en in februari sierlijk hangende katjes.

|  |   |   |                   |
|--|---|---|-------------------|
|  Hoogte/lengte                  | <b>Max. 4-6 meter hoog</b>                                      |  Herfstkleur | <b>Bruingeel</b>  |
|  Boomvorm                       | <b>Bol</b>  |  Vruchten    | <b>Hazelnoten</b> |
|  Schaduw                        | <b>Veel</b>   |  Giftig      | <b>Nee</b>        |
|  Dieren                         | <b>Bijen, vogels en kleine zoogdieren</b>                       |  Inheems     | <b>Ja</b>         |
|  Bloemkleur en tijd van bloeien | <b>Katjes (februari)<br/>Onopvallende rode bloempjes (juli)</b> |  Snoeibaar   | <b>Ja</b>         |



## Krentenboom - Amelanchier lamarckii

De krentenboom heeft prachtige witte voorjaarsbloesem. In het najaar komen er zwarte bessen aan die op krenten lijken, waar vogels graag van eten. Als je hem snoeit, kun je hem als struik houden. Maar je kunt hem ook laten uitgroeien tot een kleine boom met meerdere stammen.

|  |                            |   |                   |
|--|----------------------------|---|-------------------|
|  Hoogte/lengte                  | <b>Max. 3-7 meter hoog</b> |  Herfstkleur | <b>Oranjerood</b> |
|  Boomvorm                       | <b>Vaasvormig</b>          |  Vruchten    | <b>Krenten</b>    |
|  Schaduw                        | <b>Gemiddeld</b>           |  Giftig      | <b>Nee</b>        |
|  Dieren                         | <b>Vogels</b>              |  Inheems     | <b>Nee</b>        |
|  Bloemkleur en tijd van bloeien | <b>Wit (april)</b>         |  Snoeibaar   | <b>Ja</b>         |



## Vuilboom (Sporkehout) - Frangula alnus

De vuilboom, met zijn luchtige kroon, valt vooral op in de herfst. Dan komen er bessen aan de boom die van groen, via rood, naar zwart verkleuren. Vogels lusten ze graag. De onopvallende bloemen bloeien lang en bieden zo voedsel aan heel veel insecten, zoals de zeldzame Sporkehoutbij en verschillende vlinders.

|  |                              |   |               |
|--|------------------------------|---|---------------|
|  Hoogte/lengte                  | <b>Max. 3-5 meter hoog</b>   |  Herfstkleur | <b>Oranje</b> |
|  Boomvorm                       | <b>Ovaal</b>                 |  Vruchten    | <b>Bessen</b> |
|  Schaduw                        | <b>Gemiddeld</b>             |  Giftig      | <b>Ja</b>     |
|  Dieren                         | <b>Insecten/vogels</b>       |  Inheems     | <b>Ja</b>     |
|  Bloemkleur en tijd van bloeien | <b>Wit (mei t/m oktober)</b> |  Snoeibaar   | <b>Ja</b>     |